

HỆ THỐNG DỊCH VỤ DỮ LIỆU SÁCH ĐIỆN TỬ LIÊN KẾT NXB XÂY DỰNG

Dữ liệu sách được cung cấp bởi

NXB XÂY DỰNG

Email: info@nxbxaydung.com.vn

Webside: nxbxaydung.com.vn

Hotline: 0888080290

Địa chỉ: số 37 Lê Đại Hành, Hai Bà Trưng, Hà Nội

Phần mềm được phát triển bởi

VHMT Việt Nam

Email: info@vhmt.vn

Webside: vhmt.vn

Hotline: (024) 6663.5678

Địa chỉ: P.2808 Hồ Gươm Plaza, Trần
Phú, Hà Đông, Hà Nội

Mục lục

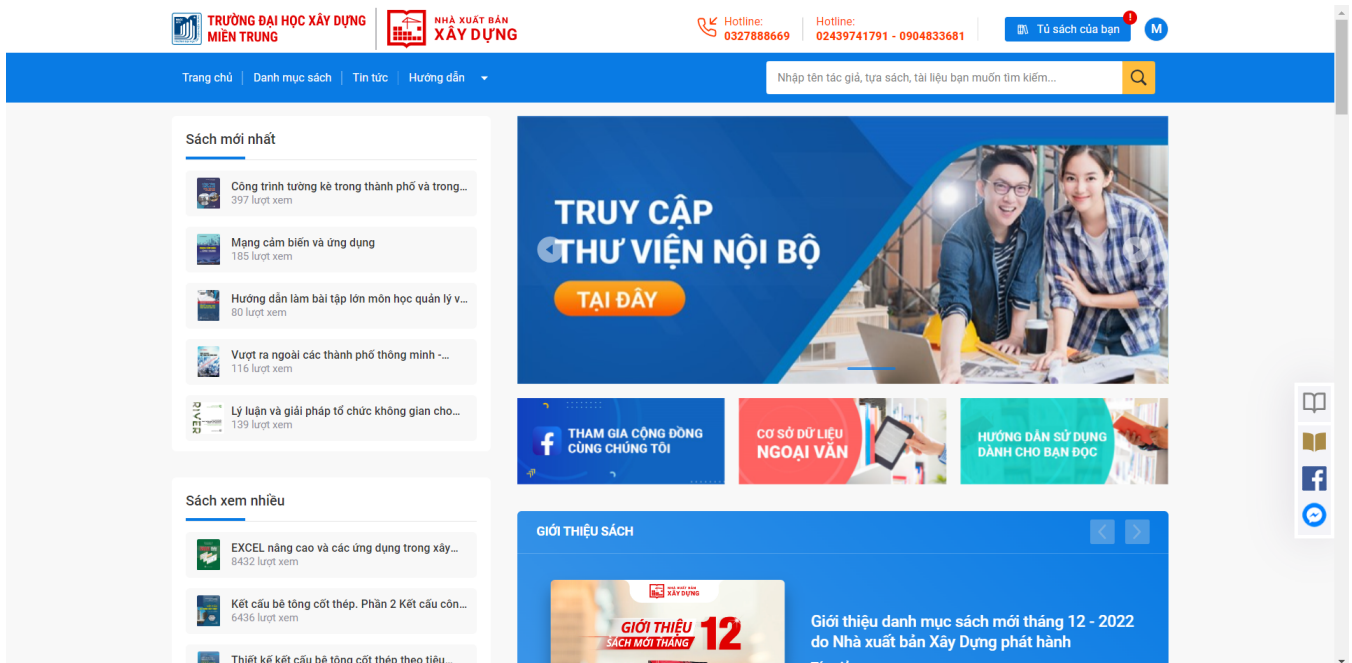
I. Hướng dẫn đăng nhập	3
II. Tìm kiếm	4
III. Truy cập sách theo danh mục	4
IV. Xem chi tiết sách	6
1. Xem thông tin sách	6
2. Xem thông tin chi tiết tác giả	6
3. Xem thông tin giới thiệu sách - mục lục sách	7
4. Đọc thử - nghe thử	7
5. Đọc sách, lưu sách vào giỏ	8
V. Hướng dẫn đọc sách trên desktop	9
1. Lật trang	9
2. Tìm kiếm nội dung trang	10
3. Phóng to, thu nhỏ	11
4. Tự động chuyển trang	11
VI. Hướng dẫn đọc ebook trên điện thoại thông minh	11
1. Lật trang	11
2. Tìm kiếm nội dung trang	11
3. Phóng to, thu nhỏ	11
VII. Quản lý tài khoản cá nhân	12
1. Hướng dẫn đổi mật khẩu	12
2. Hướng dẫn lấy lại mật khẩu	13

HDSD CƠ SỞ DỮ LIỆU EBOOK BẢN QUYỀN CUNG CẤP BỞI NXB XÂY DỰNG DÀNH CHO SINH VIÊN VÀ GIẢNG VIÊN

I - Hướng dẫn đăng nhập

Bước 1: Truy cập trang web của Trường ĐH Xây Dựng Miền Trung

- Sinh viên và giảng viên truy cập vào trang web:
<https://ebook.muce.edu.vn/>
- Hiện thị trang chủ: trang đọc riêng cho thành viên của Trường ĐH Xây Dựng Miền Trung

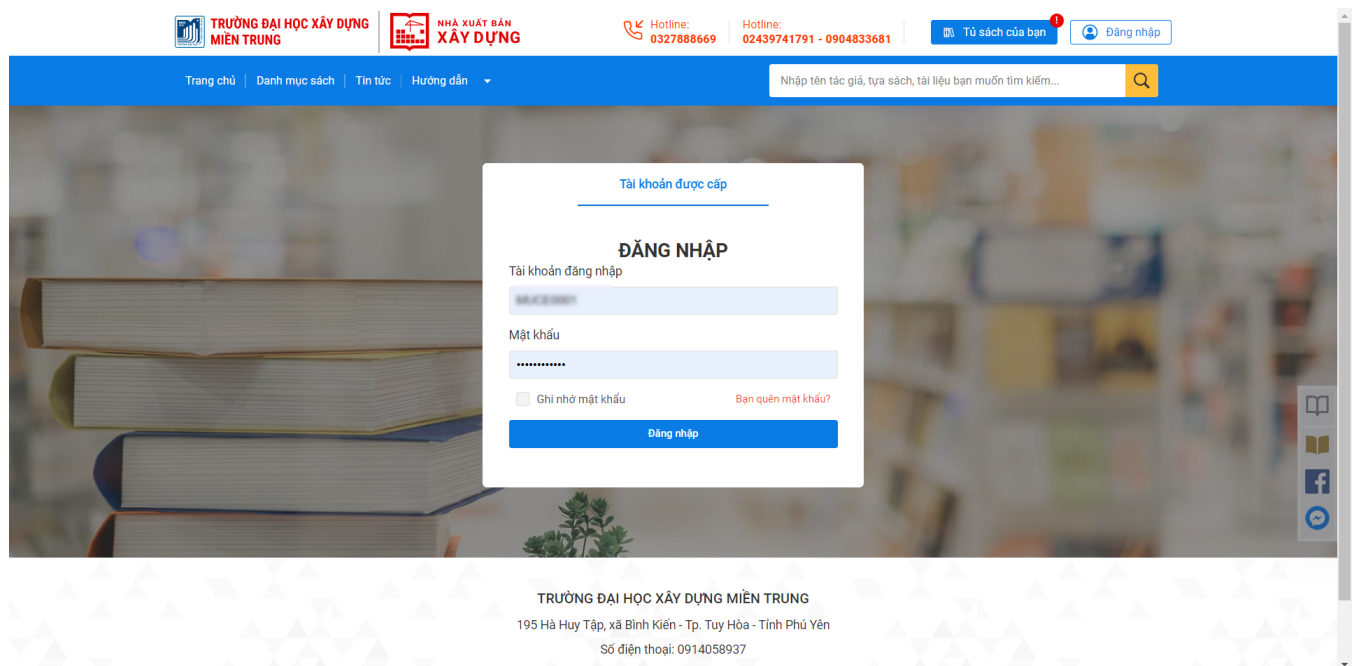


Bước 2: Đăng nhập

- Khi hiển thị trang chủ, bạn đọc có thể chọn Đăng nhập (khi đã có tài khoản do Trường ĐH Xây Dựng Miền Trung cung cấp)



- Hiện thị màn hình đăng nhập, sinh viên và giảng viên nhập thông tin đăng nhập đã được cung cấp để truy cập vào hệ thống

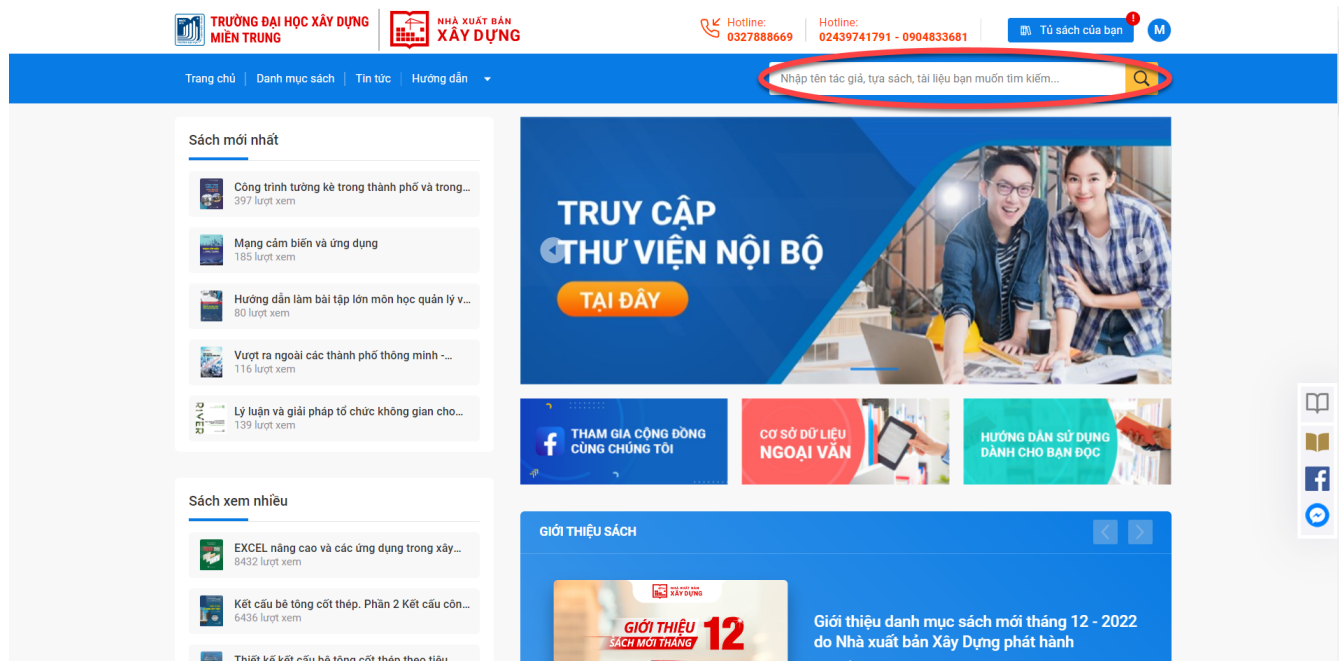


II - Tìm kiếm

Hệ thống cho phép sinh viên và giảng viên tìm kiếm thông tin sách hoặc thông tin tác giả bằng cách:

- (1) Nhập thông tin vào ô tìm kiếm ở đầu trang
- (2) Nhập tên sách/ tên tác giả cần tìm kiếm
- (3) Nhấn nút tìm kiếm trên màn hình hoặc phím Enter


-> Khi đó hệ thống sẽ hiển thị tên sách và tên tác giả vừa nhập để tìm kiếm



III - Truy cập theo danh mục

Ngoài tìm kiếm tên sách trên hệ thống, bạn đọc có thể tìm kiếm thông tin sách qua danh mục bằng cách:

- (1) Tại màn hình trang chủ, chọn danh mục sách



- (2) Hiện thị màn hình Danh mục sách
- (3) Bạn đọc có thể chọn danh mục sách theo chủ đề/ tên tác giả ở mục phân loại hoặc có thể chọn chủ đề của sách ở dưới tên trang Tất cả sách

The screenshot shows the website's main interface. At the top, there are logos for 'TRƯỜNG ĐẠI HỌC XÂY DỰNG MIỀN TRUNG' and 'NHÀ XUẤT BẢN XÂY DỰNG', along with contact information: Hotline: 0327888669 and 02439741791 - 0904833681. A navigation bar includes 'Trang chủ', 'Danh mục sách', 'Tin tức', and 'Hướng dẫn'. A search bar prompts the user to 'Nhập tên tác giả, tựa sách, tài liệu bạn muốn tìm kiếm...'. Below the navigation, the 'PHÂN LOẠI' (Categories) section is visible, listing various subjects like 'Phong thủy', 'Truyện', 'Khoa học cơ bản', etc. A grid of book covers is displayed, including titles like 'Phát triển nông nghiệp bền vững...', 'Thông tin - Tuyên truyền Tài liệu của Quận ủy...', and 'Kiểm soát triệu chứng viêm mũi dị ứng bằng FEXOFENADINE'.

Khi chọn nút trở xuống của từng chủ đề sẽ hiện ra các chủ đề con

This screenshot shows the 'PHÂN LOẠI' section with annotations. On the left, under 'Theo chủ đề', the 'Kiến trúc' category (177 items) is circled in red with a '2'. An upward arrow next to it is circled in red with a '1'. In the main grid, the 'Kiến trúc' category is circled in red with a '3'. Below the annotations, four book covers are visible: 'KIẾN TRÚC NHỊỆT ĐỚI ÁM', 'CHIỀU SÁNG TỰ NHIÊN CÔNG TRÌNH KIẾN TRÚC & HIỆU QUẢ NĂNG LƯỢNG', 'KIẾN TRÚC VIỆT NAM', and 'KIẾN TRÚC NHÀ Ở'.

(4) Ngoài ra, hệ thống cho phép bạn đọc xem đầu mục sách ở các dạng khác nhau (dạng lưới và dạng danh sách) và có thể sắp xếp sách theo: mới nhất, năm xuất bản

IV - Xem chi tiết sách

Khi muốn biết thông tin cơ bản về sách, bạn đọc chọn đầu sách hoặc tên sách sẽ chuyển đến trang chi tiết sách đó

1. Xem thông tin sách

Bạn đọc có thể xem thông tin cơ bản về sách như: số lượt người đã xem, bìa sách, tên sách, tên tác giả, nhà xuất bản, năm xuất bản (tái bản), số trang, khổ sách, ngôn ngữ, loại sách, quốc gia...

[Đọc thử](#) [Đọc sách](#)**Kiến trúc nội thất**

4.5 ★★★★★ 100 Lượt xem 55 Lượt đọc

Tác giả	Đặng Thái Hoàng
ISBN	978-604-82-7353-8
ISBN điện tử	978-604-82-7360-6
Khổ sách	16 x 24 cm
Năm xuất bản (tái bản)	2023
Số trang	96
Ngôn ngữ	vi
Loại sách	Ebook; Sách giấy;
Quốc gia	Việt Nam

[Mua sách](#)[Lưu vào tủ sách](#)

2. Xem thông tin chi tiết tác giả

- Đối với sách có 1 sẽ có avatar tác giả, khi chọn "+" sẽ hiển thị avatar và tên của tác giả đó
- Tương tự với sách có nhiều tác giả sẽ hiển thị avatar, chọn "+" sẽ ra danh sách gồm avatar và tên các tác giả đó

Nhiều tác giả**Được bán bởi:****Nhà Xuất Bản xây dựng**

Nhà phát hành tin cậy

DANH SÁCH TÁC GIẢ

Lê Thanh Sơn



Nguyễn Thời Trung



Tôn Thất Đại



Doãn Minh Khôi



Phạm Ngọc Thoan



Tôn Thất Đại



Lê Thanh Hằng



Lê Thanh Sơn

3. Xem thông tin giới thiệu sách và mục lục sách

- Chọn mục giới thiệu để xem chi tiết nội dung giới thiệu cuốn sách
- Chọn sang mục mục lục để xem nội dung mục lục cuốn sách
- Bình luận sách sẽ được admin phê duyệt và được hiển thị ngay dưới phần giới thiệu và mục lục

Chiếu sáng tự nhiên (daylighting) là giải pháp đã được nghiên cứu và áp dụng trong kiến trúc công trình từ thời cổ đại nhằm cung cấp đầy đủ các điều kiện hoàn hảo về tiện nghi nhìn để làm việc lâu dài. Tuy nhiên, từ sau khi Thomas Edison phát minh ra bóng đèn sợi đốt (năm 1879), các kiến trúc sư công trình và các nhà thiết kế nội thất có xu hướng thể hiện các thiết kế phụ thuộc quá nhiều vào các nguồn sáng nhân tạo. Điều này dẫn đến điện năng tiêu thụ cho các hệ thống chiếu sáng tăng lên đáng kể; cụ thể là hệ thống chiếu sáng nhân tạo công trình hiện tiêu thụ đến 17% năng lượng điện toàn cầu, con số này tại Việt Nam đối với các tòa nhà văn phòng, các trung tâm thương mại, các khách sạn và trong công trình dân dụng lần lượt là 14%, 23%, 15% và 31%¹. Trước thực trạng nguồn nguyên liệu sơ cấp ngày càng cạn kiệt dẫn tới những khó khăn nhất định trong việc thiếu hụt điện năng cung cấp, hao phí năng lượng, báo động về phát thải khí nhà kính và biến đổi khí hậu, tất cả các lĩnh vực tiêu thụ năng lượng được yêu cầu phải cắt giảm mức tiêu thụ hiện tại; Lĩnh vực chiếu sáng cũng vì vậy mà bắt đầu có dấu hiệu chuyển dịch ngược về xu hướng thiết kế kiến trúc tận dụng tối đa nguồn ánh sáng tự nhiên.

[Xem đầy đủ](#)

Bình luận

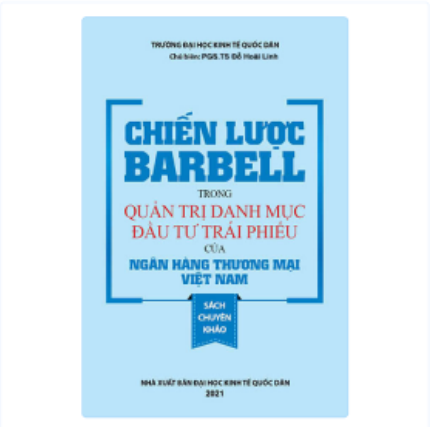
Mời bạn để lại bình luận...

0/1500 ký tự

Gửi bình luận

4. Đọc thử - Nghe thử

Hệ thống cho phép đọc thử hoặc nghe thử nếu sách đó có audio



Chiến lược barbell trong quản trị danh mục đầu tư trái phiếu của ngân hàng thương mại Việt Nam

Subtitle: Mô tả tiêu đề phụ ở đây

4.5 ★★★★★ | 52358 Lượt xem | 3639 Đã bán

Tác giả	PGS.TS. Đỗ Hoài Linh (Chủ biên)
Nhà xuất bản	NXB Đại học Kinh tế Quốc dân
ISBN	80928323
Khổ sách	19 x 24 cm
Năm xuất bản (tái bản)	2021
Danh mục	Giáo trình, Phân tích kinh doanh, Kế toán kiểm toán

[Xem đầy đủ](#)

👁️ Đọc sách

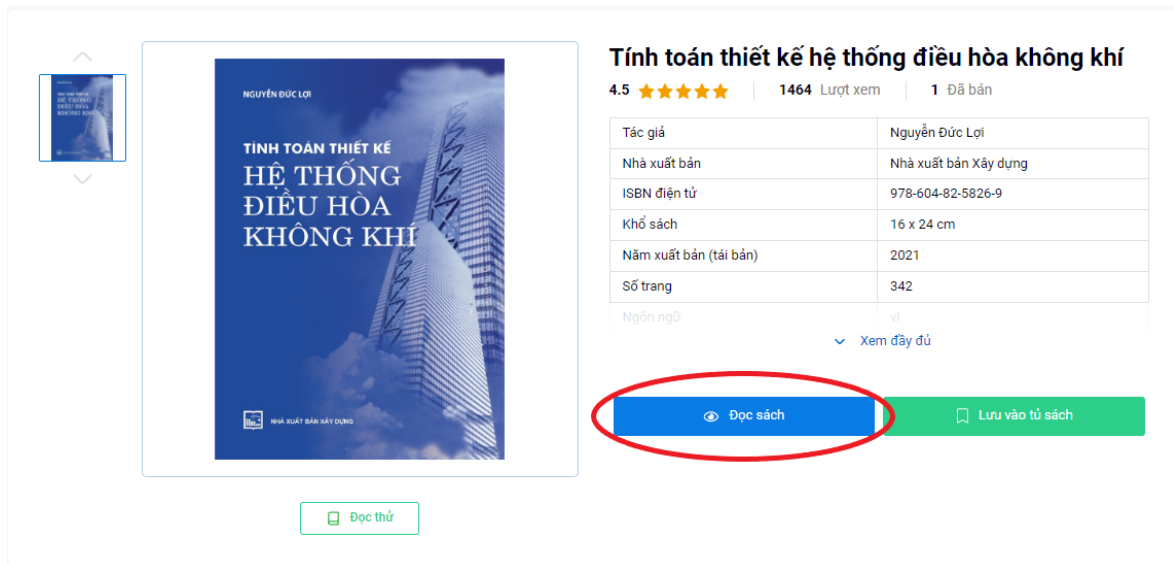
📖 Lưu vào tủ sách

Sinh viên và giảng viên có thể chọn 1 trong 2 nút như trên để đọc thử hoặc nghe thử. Khi chọn nút nào hệ thống sẽ chuyển màn hình đọc thử/ nghe thử nội dung của sách đó.

5. Đọc sách, lưu sách vào giỏ

a) Đọc sách

- Để đọc sách bạn đọc chỉ cần chọn nút Đọc sách để đọc sách điện tử
- Khi đó hệ thống sẽ chuyển đến màn hình đọc sách để bạn đọc đọc sách



The screenshot shows the book page for "TÍNH TOÁN THIẾT KẾ HỆ THỐNG ĐIỀU HÒA KHÔNG KHÍ" by Nguyễn Đức Lợi. The book cover is displayed on the left. On the right, there is a table with book details and a navigation bar at the bottom. The "Đọc sách" button is circled in red.

TÍNH TOÁN THIẾT KẾ HỆ THỐNG ĐIỀU HÒA KHÔNG KHÍ	
Tác giả	Nguyễn Đức Lợi
Nhà xuất bản	Nhà xuất bản Xây dựng
ISBN điện tử	978-604-82-5826-9
Khổ sách	16 x 24 cm
Năm xuất bản (tái bản)	2021
Số trang	342
Ngôn ngữ	vi

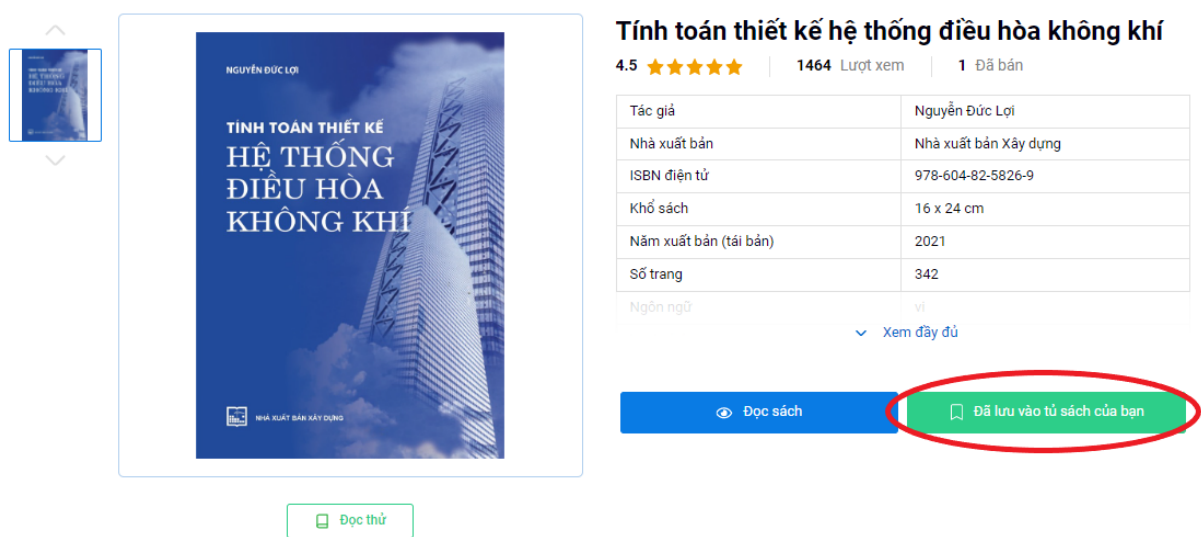
Ngôn ngữ: vi [Xem đầy đủ](#)

[Đọc sách](#) [Lưu vào tủ sách](#)

[Đọc thử](#)

b) Lưu vào tủ sách

- Đối với bạn đọc đang quan tâm và chưa có thời gian đọc thì có thể thêm sách vào tủ sách
- Khi thêm sách vào tủ nút Lưu sách sẽ chuyển sang trạng thái đã lưu sách như hình bên dưới



The screenshot shows the same book page as above, but the "Đã lưu vào tủ sách của bạn" button is circled in red, indicating that the book has been successfully added to the user's library.

TÍNH TOÁN THIẾT KẾ HỆ THỐNG ĐIỀU HÒA KHÔNG KHÍ	
Tác giả	Nguyễn Đức Lợi
Nhà xuất bản	Nhà xuất bản Xây dựng
ISBN điện tử	978-604-82-5826-9
Khổ sách	16 x 24 cm
Năm xuất bản (tái bản)	2021
Số trang	342
Ngôn ngữ	vi

Ngôn ngữ: vi [Xem đầy đủ](#)

[Đọc sách](#) [Đã lưu vào tủ sách của bạn](#)

[Đọc thử](#)

(1) Bạn đọc có thể kiểm tra sách đã lưu ngay đầu trang, chọn Tủ sách của bạn:



The screenshot shows the website header with navigation links and a search bar. The "Tủ sách của bạn" button is circled in red.

TRƯỜNG ĐẠI HỌC XÂY DỰNG MIỀN TRUNG | NHÀ XUẤT BẢN XÂY DỰNG | Hotline: 0327888669 | Hotline: 02439741791 - 0904833681 | [Tủ sách của bạn](#)

Trang chủ | Danh mục sách | Tin tức | Hướng dẫn

Nhập tên tác giả, tựa sách, tài liệu bạn muốn tìm kiếm...

(2) Màn hình chuyển đến trang Tủ sách, bạn đọc có thể:

- Tìm kiếm: tên sách, tên tác giả, ISBN của sách đã lưu vào tủ
- Sắp xếp thứ tự theo: sách mới nhất, năm xuất bản

- Ngoài ra bạn đọc xem các đầu sách theo dạng lưới hoặc dạng danh sách để dễ nhìn và sử dụng
- (3) Khi chọn sách bất kỳ sẽ đi đến trang chi tiết sách

V - Hướng dẫn đọc sách trên Desktop

Để đọc sách ebook bạn đọc cần:

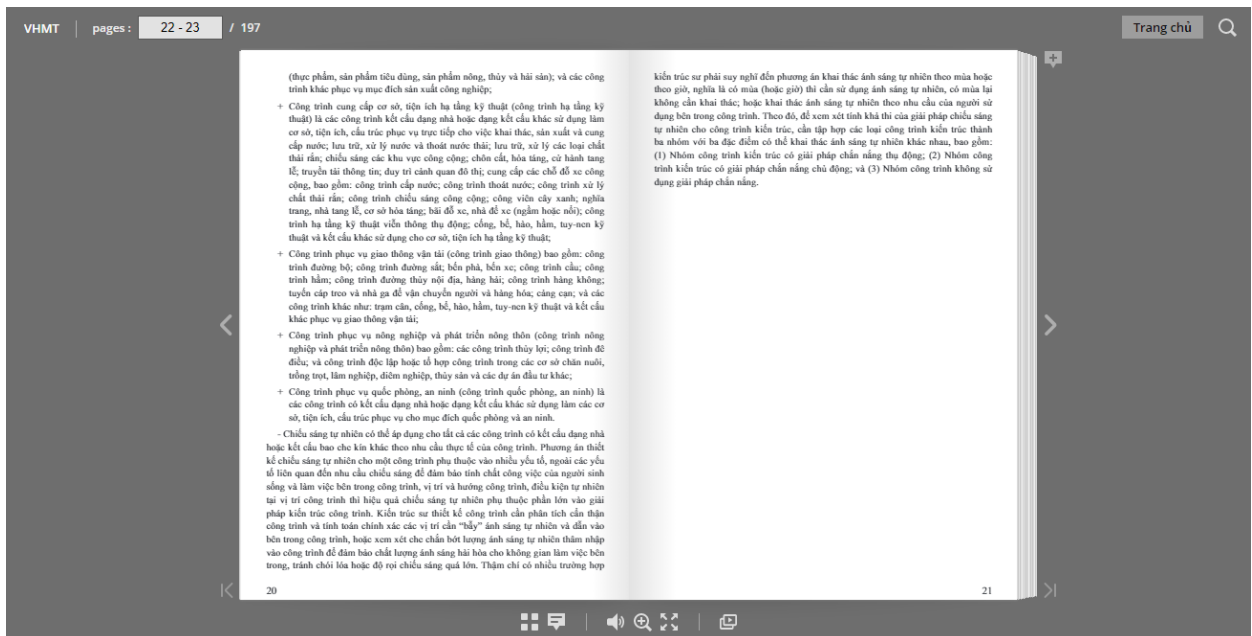
- Bước 1: Chọn sách cần đọc
- Bước 2: Tại trang chi tiết sách chọn nút Đọc ngay để hiển thị trang chi tiết sách

Khi màn hình chuyển đến trang đọc sách bạn đọc có thể sử dụng tính năng

1. Lật sách

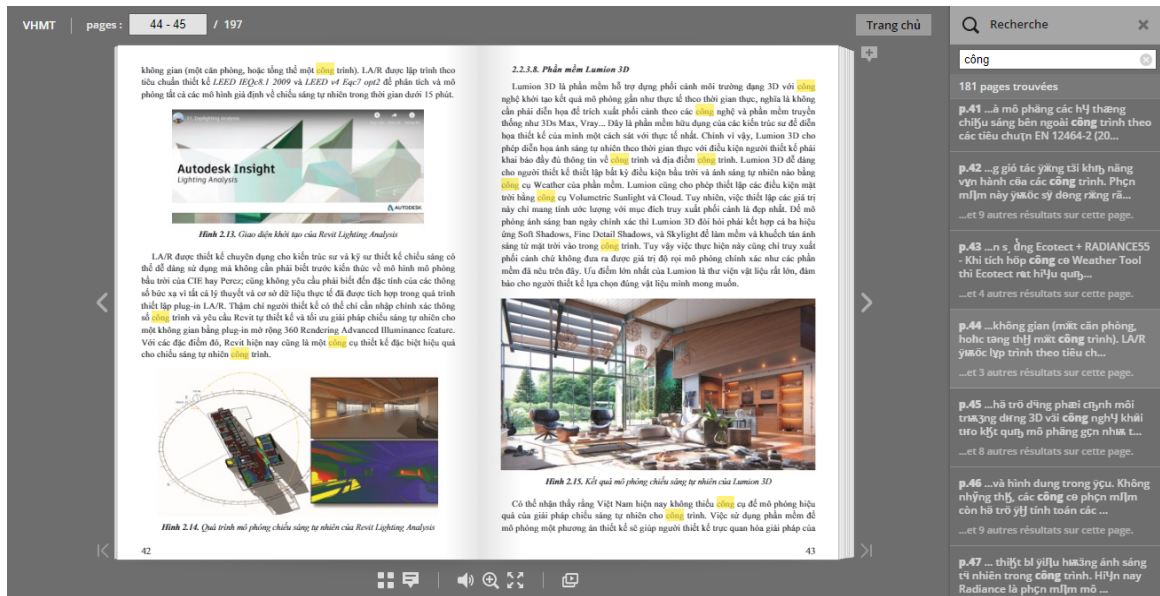
Để lật trang bạn đọc có thể sử dụng một trang các cách sau:

- Sử dụng nút cuộn trên con chuột máy tính
- Sử dụng mũi tên tại 2 bên góc trái, phải màn hình
- Sử dụng mũi tên tại góc dưới màn hình
- Sử dụng chuột trái đồng thời di chuyển chuột



2. Tìm kiếm nội dung trang

- (1) Để tìm kiếm nội dung thích hợp chọn icon kính lúp ở góc màn hình
 - (2) Nhập các từ khóa tìm kiếm vào ô tìm kiếm
 - (3) Nhấn phím Enter hiển thị danh sách các trang chứa từ khóa vừa tìm kiếm ở góc trái màn hình được bôi vàng trên ebook
- Khi chọn từ khóa tìm kiếm ở bất kì trang nào -> sách của bạn đọc sẽ chuyển ngay trang có từ khóa đó

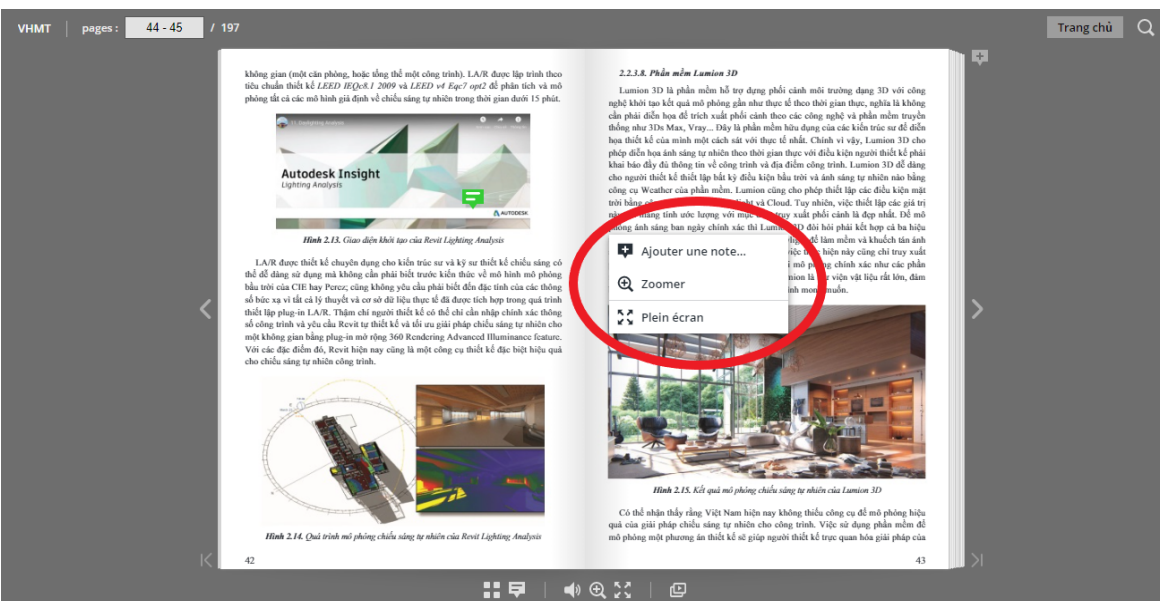


3. Phóng to - Thu nhỏ

Cách 1: Di chuyển con trỏ chuột chọn kính lúp hiển thị bảng để bạn đọc có thể phóng to/ thu nhỏ trang sách



Cách 2: Ấn chuột phải vào sách, sau đó chọn phóng to:

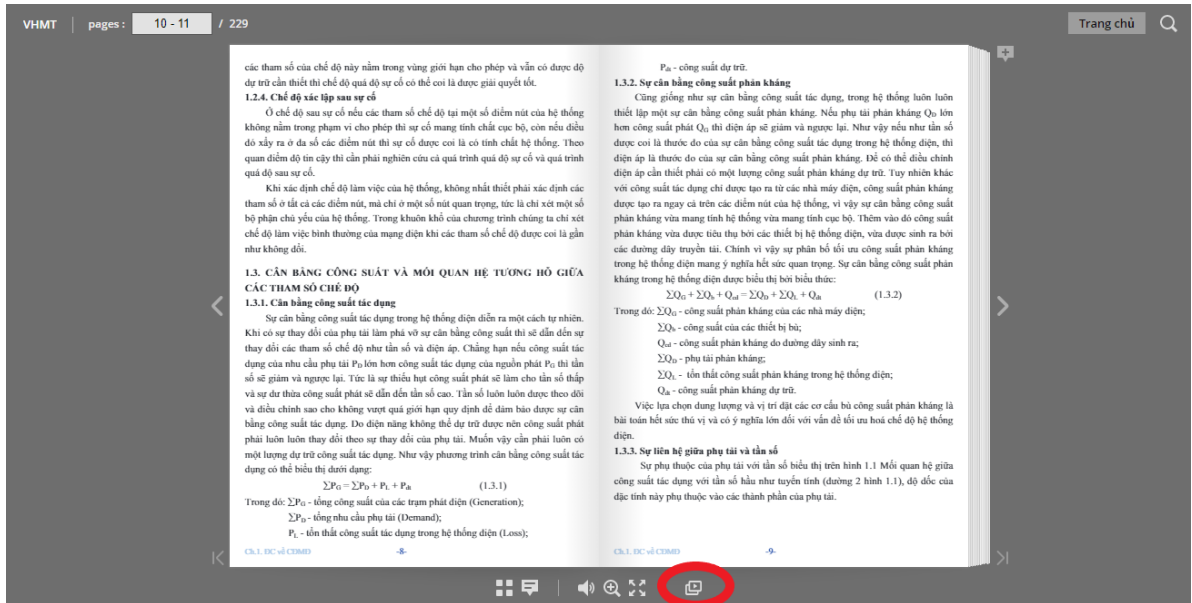


Ngoài ra, bạn đọc có thể mở rộng hết màn hình đọc sách bằng cách click vào biểu

tượng 

4. Tự động chuyển trang

- Nhấn vào biểu tượng video ở góc dưới sách, khi đó cứ sau 10s hệ thống sẽ tự động lật trang
- Nếu muốn tạm dừng hoặc tắt lật trang bạn đọc ấn nhấn vào biểu tượng một lần nữa để tạm dừng hoặc dừng lật trang



VI - Hướng dẫn đọc ebook trên điện thoại thông minh

Để đọc sách ebook trên mobile bạn cần:


- Bước 1: Chọn sách cần đọc.
- Bước 2: Trong trang chi tiết sách chọn nút đọc ngay để chuyển đến màn hình đọc sách

1. Lật trang

Cách 1: Gạt sang phải để xem các trang tiếp theo hoặc gạt sang trái để xem trang trước đó

Cách 2: Sử dụng phím mũi tên trên màn hình để chuyển trang

2. Tìm kiếm từ khoá của sách

- (1) Chọn icon tìm kiếm 
- (2) Nhập từ khóa tìm kiếm trong ô tìm kiếm
- (3) Nhấn nút tìm kiếm. Hiện thị danh sách các trang chứa từ khóa vừa tìm kiếm ở bên dưới
- (4) Chọn nội dung trong trang bạn cần tìm kiếm để hiển thị trang chứa nội dung cần tìm kiếm

3. Phóng to thu nhỏ

Cách 1: Sử dụng thao tác bằng 2 ngón tay

- Phóng to: Đặt 2 ngón tay vào đoạn đọc cần phóng to di chuyển 2 ngón ra xa nhau
- Thu nhỏ: Đặt 2 ngón tay vào đoạn đọc cần thu nhỏ di chuyển 2 ngón lại gần nhau

Cách 2: Nhấn đúp 2 lần vào đoạn đọc để phóng to, tương tự thu nhỏ nhấn đúp tiếp vào màn hình

VII - Tài khoản cá nhân

- Trong mục thông tin tài khoản cho phép bạn đọc xem: thời hạn sử dụng gói đọc, thông tin tài khoản của mình và có thể cập nhật thông tin tài khoản của mình nếu thấy thông tin chưa chính xác.
- (1) Để xem thông tin tài khoản cá nhân của mình bạn chọn ảnh ở góc trên bên trái màn hình.
- (2) Chọn Thông tin tài khoản khi đó màn hình hiển thị thông tin cá nhân của bạn đọc có thể sửa hoặc bạn đọc có thể chọn, thay đổi hoặc kiểm tra các thông tin khác như: đổi mật khẩu, sách đang đọc, tủ sách của bạn, đăng xuất.
- + Nếu thấy thông tin của mình chưa chính xác bạn có thể cập nhật thông tin theo các bước:
- Bước 1: Nhấn chuột vào khung thông tin cần chỉnh sửa
 - Bước 2: Chỉnh sửa thông tin
 - Bước 3: Nhấn cập nhật để cập nhật thông tin tài khoản vừa thay đổi.

Trang chủ / Thông tin tài khoản

Tài khoản của MUCE0001

Thông tin tài khoản

Thay đổi mật khẩu

Sách đang đọc

Tủ sách của bạn

Đăng xuất

Ngày hết hạn Ngày 19/09/2024

THAY ĐỔI THÔNG TIN TÀI KHOẢN

Tên tài khoản MUCE0001

Địa chỉ email Nhập email

Số điện thoại Nhập số điện thoại của bạn

Địa chỉ Nhập địa chỉ của bạn

Cập nhật thông tin

1. Đổi mật khẩu

Bước 1: Trong trang thông tin đăng nhập chọn đổi mật khẩu:

Bước 2: Bạn nhập đầy đủ các thông tin sau

- Nhập chính xác mật khẩu cũ
- Nhập mật khẩu mới và xác nhận mật khẩu trùng nhau.

Bước 3: Chọn cập nhật

Từ lần đăng nhập sau bạn sẽ đăng nhập vào hệ thống bằng mật khẩu mới này.

TRƯỜNG ĐẠI HỌC XÂY DỰNG MIỀN TRUNG | NHÀ XUẤT BẢN XÂY DỰNG

Hotline: 0327888669 | Hotline: 02439741791 - 0904833681

Tủ sách của bạn

Trang chủ | Danh mục sách | Tin tức | Hướng dẫn

Nhập tên tác giả, tựa sách, tài liệu bạn muốn tìm kiếm...

Trang chủ / Thay đổi mật khẩu

M Tài khoản của MUCE0001

Thông tin tài khoản

Thay đổi mật khẩu

Sách đang đọc

Tủ sách của bạn

Đăng xuất

THAY ĐỔI MẬT KHẨU

Mật khẩu(*) Nhập mật khẩu cũ

Mật khẩu mới(*) Nhập mật khẩu mới

Nhập lại mật khẩu(*) Nhập lại mật khẩu mới

Cập nhật

TRƯỜNG ĐẠI HỌC XÂY DỰNG MIỀN TRUNG
195 Hà Huy Tập, xã Bình Kiến - Tp. Tuy Hòa - Tỉnh Phú Yên
Số điện thoại: 0914058937
Email: dhxdmt@muce.edu.vn

Copyright © 2021 - Trường Đại học Xây dựng Miền Trung, All Rights Reserved

2. Hướng dẫn lấy lại mật khẩu

Nếu bạn quên mật khẩu đã đăng nhập vào hệ thống trước đó bạn hoàn toàn có thể lấy lại mật khẩu bằng cách thực hiện các bước sau

- Bước 1: Tại màn hình đăng nhập bạn chọn quên mật khẩu
- Bước 2: Nhập tài khoản email của mình và chọn lấy lại mật khẩu
- Bước 3: Hệ thống gửi cho bạn một email lấy lại mật khẩu, bạn mở mail và chọn link lấy lại mật khẩu
- Bước 4: Bạn thực hiện nhập mật khẩu mới
- Bước 5: Bạn quay lại màn hình đăng nhập và nhập mật khẩu vừa thay đổi vào trong hệ thống

Tài liệu đến đây là kết thúc

Xin trân trọng cảm ơn!